









LEGENDA:	
	Projektowane docieplenie styropianem EPS
	Projektowane docieplenie wełną mineralną
	Projektowane docieplenie styropianem EPS120 Fundament
	Projektowane docieplenie natryskowym systemem izolacji - białe ciepło
	
	Elementy do demontażu/ usunięcia
	Elementy nowoprojektowane
	Tynk renowacyjny

WYKAZ ROBÓT - LEGENDA:

- 1 Wykonanie hydroizolacji ścian zewnętrznych piwnic
- 2 Wykonanie termoizolacji ścian zewnętrznych piwnic ponad poziomem terenu
- 3 Wymiana bramy garażowej stalowej na bramę stalową systemową uchylną
- 4 Wymiana stolarki drzwiowej piwnic wraz z powiększeniem otworu na drzwi stalowe systemowe
- 5 Rozbiórka i demontaż istniejącego kotła gazowego
- 6 Wymiana pieca gazowego wraz z modernizacją instalacji w kotłowni
- 7 Mechaniczne czyszczenie i uszczelnienie przewodów kominowych i przebudowa wylotów przewodów kominowych
- 8 Wykonanie nawiewu typu "Z" o powierzchni przekroju $\Phi 20$ cm
- 9 Demontaż drzwi do kotłowni wraz z wymianą stolarki
- 10 Wykonanie izolacji poziomej posadzki na gruncie
- 11 Wykonanie termoizolacji ścian zewnętrznych kondygnacji nadziemnych
- 12 Wymiana stolarki okiennej wraz z wymianą parapetów zewnętrznych i wewnętrznych
- 13 Wymiana stolarki drzwiowej zewnętrznej
- 14 Montaż systemowego daszku szklanego nad wejściem do budynku
- 15 Wykonanie wycieraczki systemowej zagłębionej w istniejącym utwardzeniu
- 16 Docieplenie stropu nad piętrem od góry w części nieużytkowej poddasza
- 17 Docieplenie ścian wewnętrznych na poddaszu w części komunikacyjnej i klatki schodowej wełną mineralną
- 18 Docieplenie dachu wełną mineralną
- 19 Wymiana / montaż nowych rynien i rur spustowych o dotychczasowych średnicach
- 20 Wymiana / montaż nowych obróbek blacharskich
- 21 Wykonanie opaski żwirowej przy elewacji zachodniej
- 22 Odtworzenie nawierzchni utwardzonej z kostki brukowej
- 23 Wymiana / ponowny montaż tablic informacyjnych
- 24 Demontaż i ponowny montaż oświetlenia zewnętrznego
- 25 Wymiana skrzynek przyłączeniowych
- 26 Demontaż i ponowny montaż klimatyzatorów
- 27 Wymiana balustrady zewnętrznej (projektowana na wysokości 110 cm)
- 28 Montaż instalacji PV na dachu
- 29 Demontaż i ponowny montaż monitoringu zewnętrznego
- 30 Wymiana uchwyty flagowego
- 31 Montaż napisu 3D "Urząd Gminy Przeciszów" oraz herbu gminy
- 32 Montaż budek lęgowych dla ptaków
- 33 Montaż budek lęgowych typu schron dla nietoperzy

JWAGI OGÓLNE

2. Wszystkie roboty należy wykonać w zgodzie z wiedzą techniczną, sztuką budowlaną oraz instrukcjami producentów.
3. Wszystkie zmiany w projekcie będą konsultowane z projektantem.
4. W związku z brakiem możliwości wykonania wszystkich odkrywek na czynnym budownictwie, projektant zastrzega sobie prawo do zmiany rozwiązań projektowych po rozpoczęciu prac. W przypadku odkrycia istotnych różnic w substancji istniejącej w stosunku do stanu zakadanego w projekcie.
5. Wszystkie wymiary sprawdzić na budowie łącznie z doborem stolarki okiennej i drzwiowej.
6. Należy stosować materiały i rozwiązania podane w projekcie.
7. Należy stosować materiały posiadające odpowiednie atesty i aprobaty wektowe do ich użycia i przeznaczenia.
8. Wszystkie prace związane z realizacją przedmiotowego zamierzenia inwestycyjnego należy wykonać zgodnie z Polskimi Normami.
9. Wymiary drzwi podane w świetle przejścia. Skrzydła drzwi nie mogą zawieszac podanego światła przejścia.
10. Część rysunkową i opisową należy rozpatrywać łącznie (dotyczy wszystkich rysunków).
11. Nadzór nad pracami powinna prowadzić osoba posiadająca odpowiednie uprawnienia budowlane.

STUDIO ARCHITEKTURY BOBER			TERMOMODERNIZACJA BUDYNKU URZĘDU GMINY W PRZECISZOWIE Z WYKORZYSTANIEM OZE				
Tytuł: RZUT PARTERU			Temat: Lokalizacja: 32-641 Przeciszów, ul. Podlesie 1 Działki numer: 824 Jednostka ewidencyjna: 121308_2 Przeciszów Obręb ewidencyjny: 121308_2.0003 Przeciszów				
	Imię i nazwisko:	Nr upr.:	Specjalność:	Podpis:	Rewizja:	Data:	Skala:
Projektował:	mgr inż. arch. Waldemar BOBER	Rz/A-01/10 [SL-1457]	architektoniczna			XII 2025	1:100
Opracowała:	mgr inż. Magdalena PYSZNY		architektoniczna				
Opracowała:	mgr inż. Joanna GÓRALCZYK		architektoniczna		Branża:	Faza:	Rys. nr :
Opracowała:	mgr inż. arch. Szymon GĘSTY		architektoniczna		A	P.B.	A-03
Opracowała:	mgr inż. arch. Monika SOWA		architektoniczna				
PRAWA AUTORSKIE ZASTRZEŻONE - POWIELANIE I UDOSTĘPNIANIE BEZ ZGODY AUTORÓW ZABRONIONE							